Universidad de Buenos Aires
Facultad de Ciencias Económicas

ACCESO A LOS RECURSOS DIGITALES DEL AMBITO UBA.AR DESDE SUS CASAS

Biblioteca
Prof. Emérito Alfredo L. Palacios

Universidad de Buenos Aires
Facultad de Ciencias Económicas

ACCESO A LOS RECURSOS DIGITALES
DEL ÁMBITO UBA.AR DESDE SUS CASAS

ESTIMADOS:

SE DETALLA A CONTINUACIÓN LOS PASOS PARA CONFIGURAR SU COMPUTADORA PARA ACCEDER FUERA DEL ÁMBITO UBA.AR A LOS RECURSOS DIGITALES DE LA BIBLIOTECA ELECTRÓNICA DEL MINCYT Y A LAS SUSCRIPCIONES DEL SISBI.

Biblioteca
Prof. Emérito Alfredo L. Palacios

PARA ACCEDER A ESTOS RECURSOS SERÁ NECESARIO UTILIZAR EL USUARIO Y LA CONTRASEÑA PROVISTOS PARA INGRESAR A LA RED Econecta. DE NO CONTAR CON ELLOS, DEBERÁ HACER USO DEL PORTAL DE CLAVES, EL CUAL PRESENTA LA SIGUIENTE VENTANA:

EN EL CUADRO DE TEXTO INGRESARÁ SU NÚMERO DE DOCUMENTO Y PULSARÁ EL BOTÓN Recuperar

POSTERIORMENTE RECIBIRÁ UN MAIL CON LOS DATOS DE USUARIO Y CONTRASEÑA DE Econecta, INFORMACIÓN QUE UTILIZARÁ PARA ACCEDER LOS TEXTOS COMPLETOS QUE USTED PRECISE.

EL PASO SIGUIENTE ES CONFIGURAR SU DISPOSITIVO PARA ACCEDER A LA BIBLIOTECA ELECTRÓNICA DEL MINCYT Y A LAS SUSCRIPCIONES DEL SISBI.

ENTRAR A CHROME

ADVERTENCIA: DE ADUERDO CON LA VERSION DE CHROME, Y EL IDIOMA QUE ESTÉ CONFIGURADO, LOS NOMBRES DE LAS CARPETAS Y DE LAS OPCIONES A SELECCIONAR PUEDEN VARIAR, PERO LA SECUENCIA DE LOS PASOS ES SIEMPRE LA MISMA.

1. EN EL EXTREMO SUPERIOR DERECHO ENCONTRARÁ LA IMAGEN DE TRES PUNTOS QUE ABRE EL **MENÚ DE CONFIGURACIÓN.**
2. DEL CUAL DEBERÁ HACER CLICK EN **CONFIGURACIÓN**. DESPLÁZATE HASTA LA PARTE INFERIOR DE LA PÁGINA, HAZ CLICK EN **CONFIGURACIÓN AVANZADA** Y, EN **SISTEMA,** HAZ CLICK EN **ABRIR LA CONFIGURACIÓN DE PROXY.**

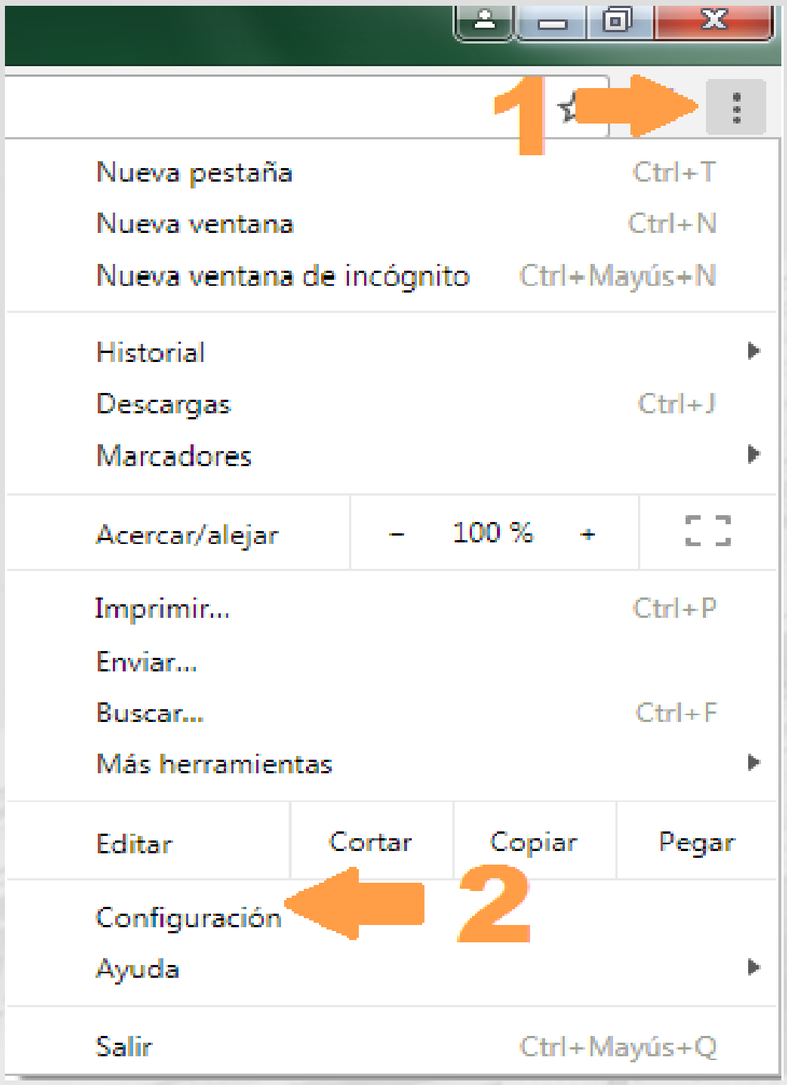

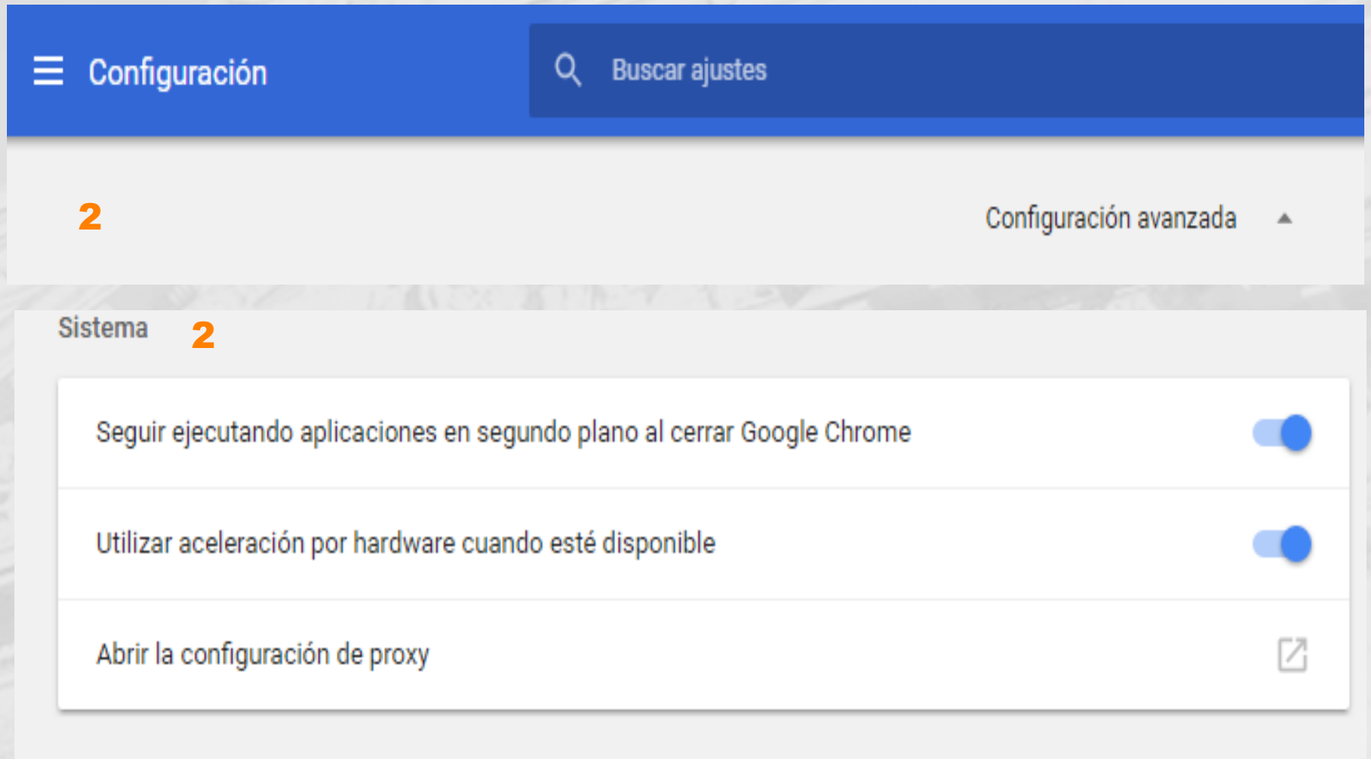

3. AL HACER CLICK EN ABRIR CONFIGURACIÓN PROXY, SE ABRIRA LA VENTANA PROPIEDADES DE INTERNET Y PRESENTARA LA SOLAPA CONEXIONES

4. DENTRO DE LA SOLAPA CONEXIONES HACER CLICK EN EL BOTÓN CONFIGURACIÓN DE LAN

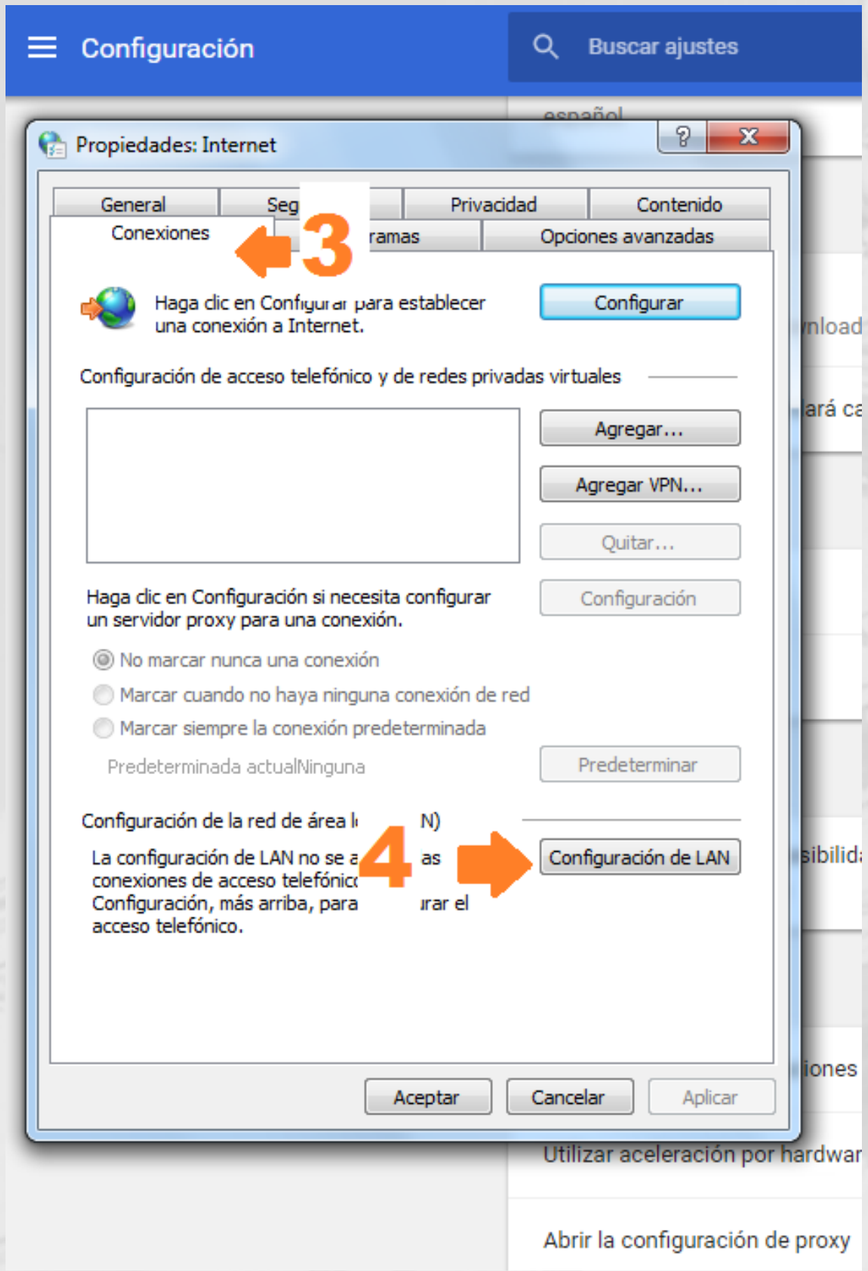

SE ABRE LA VENTANA CONFIGURACIÓN DE LA RED DE ÁREA LOCAL (LAN), DONDE SE DEBEN REALIZAR LAS SIGUIENTES OPERACIONES:

5. TILDAR EL CASILLERO SERVIDOR PROXY

6. BORRAR LO QUE ESTÉ ESCRITO Y ESCRIBIR: PROXYLIBRERIASDIGITALES.ECON.UBA.AR

7. BORRAR LO QUE ESTÉ ESCRITO Y ESCRIBIR: 8181

8. HACER CLICK EN EL BOTÓN ACEPTAR

POR ÚLTIMO, CERRAR LA VENTANA OPCIONES DE INTERNET DANDO ACEPTAR.

PARA UTILIZAR LA PC SIN ACCESO A LOS RECURSOS DIGITALES, BASTARÁ CON DESTILDAR 5.

UNA VEZ INICIADA LA NAVEGACIÓN EN LAS PUBLICACIONES DEL MINCYT O DEL SISBI, LA PRIMERA VEZ QUE DECIDA ACCEDER A UN TEXTO COMPLETO APARECERÁ LA SIGUIENTE VENTANA:

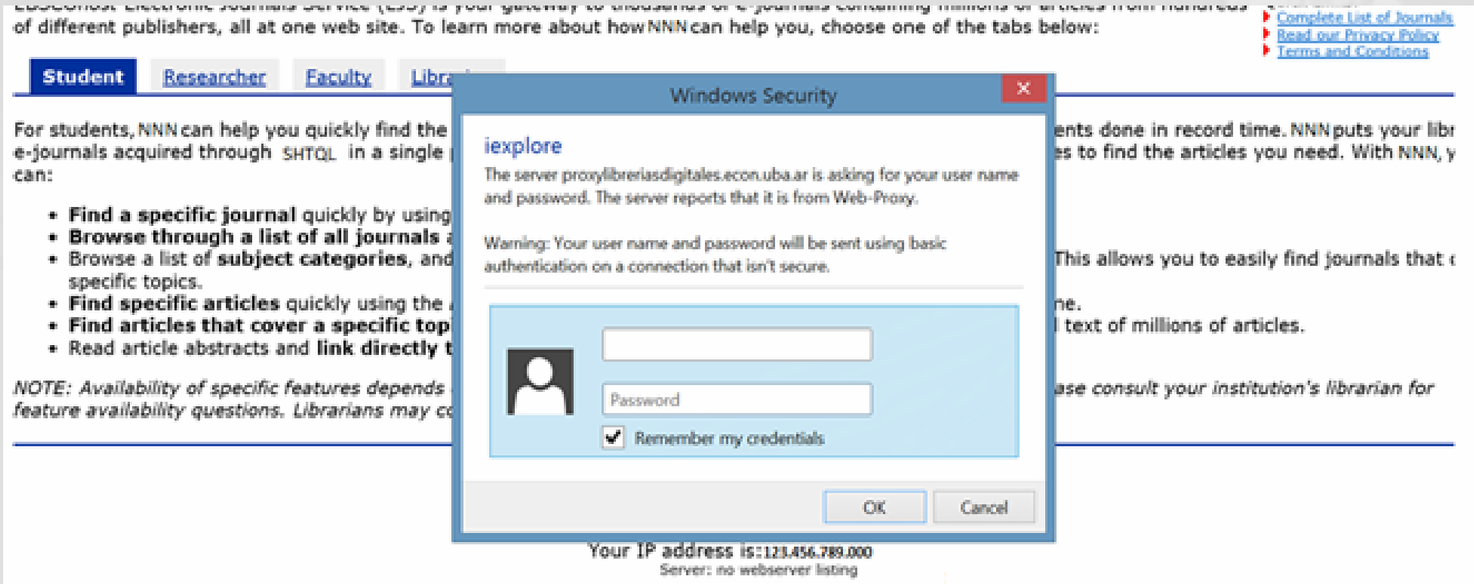

INGRESE ENTONCES:

- **EN EL PRIMER CUADRO DE TEXTO EL USUARIO DE** Econ*ecta.*
- **EN EL SEGUNDO CUADRO DE TEXTO LA CONTRASEÑA DE** Econ*ecta.*

AMBOS DATOS FUERON RECIBIDOS POR USTED VÍA MAIL DESDE EL PORTAL DE CLAVES.

ANTE CUALQUIER DUDA O INCONVENIENTE
COMUNIQUESE CON EL DEPARTAMENTO DE REFERENCIA DE LA BIBLIOTECA

TELÉFONO: 5285-6622 (INT. 56622)

MAIL: BIBLIOTECA.REFERENCIA@FCE.UBA.AR